

E T C利用履歴発行プリンターのご利用について

下記施設には、「E T C利用履歴発行プリンター」が設置されています。

このプリンターは、お客さまのE T Cカードに記録された利用履歴を利用明細書として、無料で印刷いただけます。どうぞご利用下さい。

ご利用いただく際の注意事項

- ・利用明細書を印刷するには、E T Cカードが必要です。
- ・E T CカードをE T C車載器に挿入していなかった走行、通信エラー等が発生した走行については印刷されない場合があります。
- ・E T Cカードに記録できる件数は最大 100 件程度（カード会社によって異なります）ですので、それ以前の利用履歴は印刷することができません。
- ・E T Cマイレージポイントを確認することはできません。（E T Cマイレージサービス事務局へお問い合わせください。）
- ・利用明細書に記載される通行料金は、実際に請求される金額と異なる場合があります。
- ・料金所名が数字で印字される場合があります。
- ・印刷できる利用明細書は、利用証明書や領収書とは異なります。
- ・ご利用後は、E T Cカードを忘れずにお持ち帰りください。

設置箇所

- ① ネックス・プラザ 1F 受付カウンター
- ② 名古屋高速道路公社黄金ビル 1F 受付カウンター
- ③ オアシス 2 1 i センター（設置期間 7 / 1 ~ 9 / 3 0）
- ④ （一財）名古屋高速道路協会総務課
- ⑤ （一財）名古屋高速道路協会施設保全課

【設置場所①】

ネックス・プラザ 1F 受付カウンター

開館時間：AM 10：00 ～ PM 5：00

休館日：毎週月曜日（月曜日が祝休日の場合は翌日）・年末年始（12／29～1／3）

所在地：名古屋市北区清水四丁目 17-30 名古屋高速道路公社黒川ビル内

アクセス※地下鉄名城線「黒川」駅1番出口より、南へ徒歩5分


◆地下鉄でお越しのお客様



◆お車でお越しのお客様



設置状況



【受付カウンター】



【設置場所②】

名古屋高速道路公社黄金ビル1F 受付カウンター

営業時間：AM 9:00 ～ PM 5:30

休業日：土日祝日・年末年始（12/29～1/3）

所在地：名古屋市中村区黄金通7丁目28-1 名古屋高速道路公社黄金ビル内
アクセス※近鉄名古屋線「黄金」駅出口より、北西へ徒歩2分
緊急事態宣言等期間中は、駐車場はご利用になれません。



← … 徒歩ルート




【黄金ビル入口】

設置状況



【受付カウンター】



【設置場所③】（設置期間 7/1～9/30）

オアシス21 iセンター

営業時間：AM 10:00 ～ PM 8:00

所在地：名古屋市東区東桜1-11-1 オアシス21地下1階

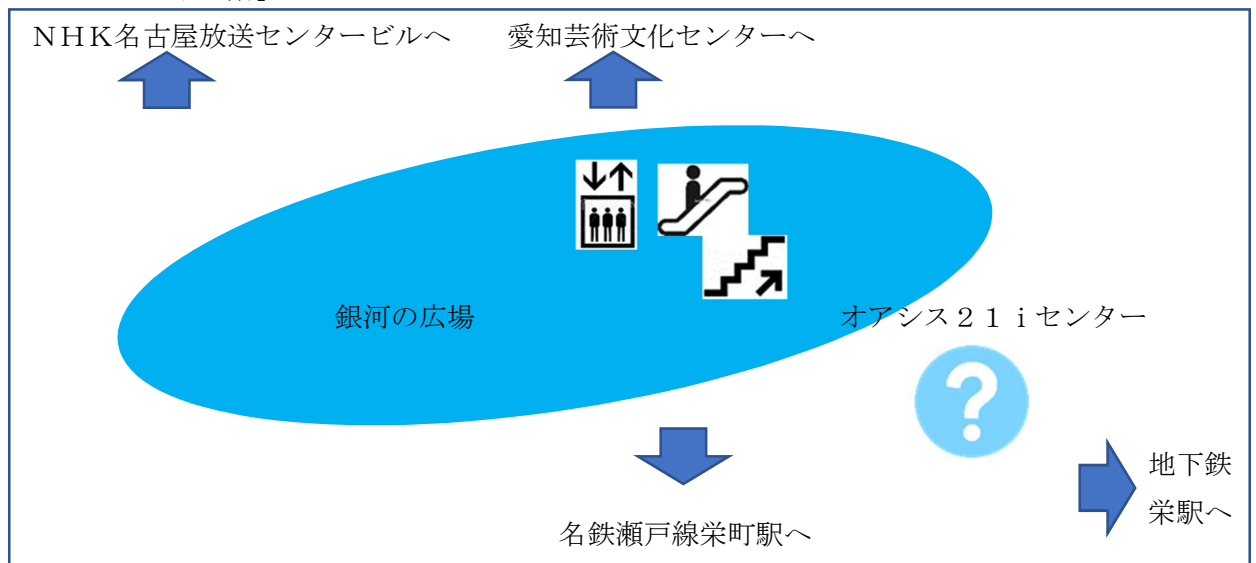
アクセス：https://www.nagoya-info.jp/useful/guide/#guide_2

※ 地下鉄東山線・名城線栄駅の東改札口を出てすぐ（駅直結）

※ 名鉄瀬戸線栄町駅の改札口を出てすぐ（駅直結）

※ 施設専用駐車場はございませんので、近隣の駐車場をご利用ください。


【オアシス21地下1階】



設置状況【オアシス21 iセンター（観光案内所）】



【受付カウンター】



【設置場所④】

(一財) 名古屋高速道路協会総務課

営業時間：AM 9:00 ～ PM 5:00

休業日：土日祝日、年末年始（12/29～1/3）

所在地：名古屋市南区本地通6丁目1番地の1

アクセス：<https://www.nexas.ne.jp/access.html>

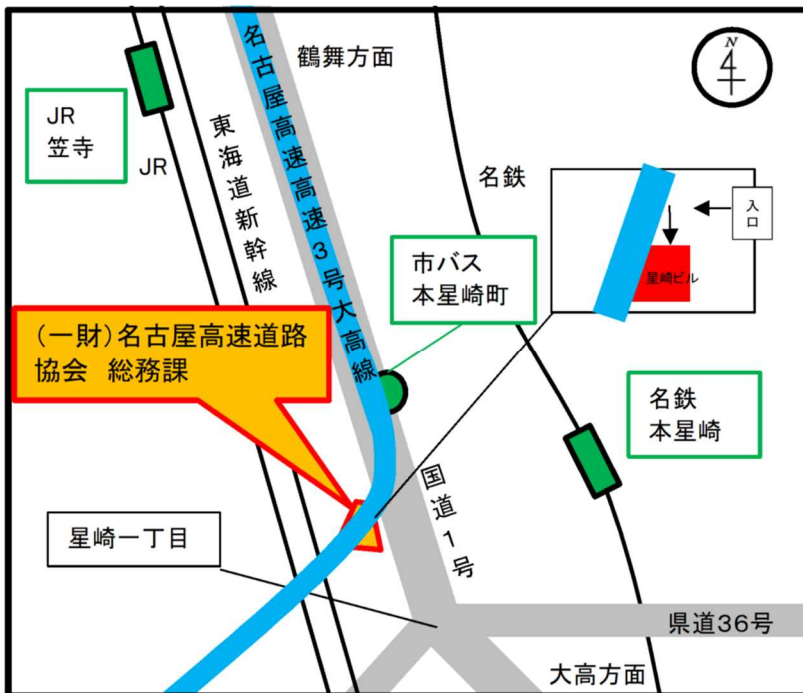
※（市バス）本星崎町より 徒歩 約3分

※（名鉄）本星崎駅より 徒歩 約10分

※（JR）笠寺駅より 徒歩 約20分

※お車でお越しの際は、来客用駐車場へ（中型車以上駐車不可）

※建物入口インターホンにてお申し出ください。



【星崎ビル正面入口】



設置状況



【受付カウンター】

【設置場所⑤】

(一財)名古屋高速道路協会施設保全課

営業時間：AM 9:00 ～ PM 5:00

休業日：土日祝日、年末年始（12/29～1/3）

所在地：名古屋市名東区高針荒田51-12

アクセス※（市バス）西山本通3丁目 または 牧の原 より 徒歩 約10分

※お車でお越しの際は、来客用駐車場へ（中型車以上駐車不可）

※機器の操作方法につきまして、ご不明な点がございましたら、近くの内線電話にてご連絡ください。



【事務所入口】


※名古屋高速道路からは高針出路を直進し、302号の交差点を左折して次の信号を左折、更に次の信号を左折して

牧の原南交差点を右折し、高針料金所に上がる手前を左の側道に入り、西方向へ。植田川を渡り2つめの交差点を右折してください。

名古屋高速道路公社高針基地内 西端の事務所です。

一般道からは名古屋高速道路 高針出入口脇（牧の原南交差点手前）から側道に入ってください。

設置状況



【受付カウンター】